

Système de stockage d'énergie intelligent



Plus d'énergie disponible

100% de profondeur de décharge
Optimisation d'énergie au niveau module



Investissement flexible

Design modulaire de 5kWh,
Evolutif de 5 à 30 kWh



Sécurité & Fiabilité

Cellules Lithium-Fer-Phosphate (LFP)



Installation facile

Module de puissance: 12 kg
Module batterie: 50kg






Mise en service rapide

Détection automatique par APP



Compatibilité parfaite

Compatible avec nos onduleurs résidentiels
monophasés et triphasés

	LUNA2000-5-S0	LUNA2000-10-S0	LUNA2000-15-S0
Spécifications techniques			

Performance			
Module de puissance	LUNA2000-5KW-C0		
Nombre de module de puissance	1		
Module batterie	LUNA2000-5-E0		
Energie du module batterie	5 kWh		
Nombre de module batterie	1	2	3
Energie disponible ¹	5 kWh	10 kWh	15 kWh
Puissance de sortie max.	2.5 kW	5 kW	5 kW
Puissance de sortie crête	3.5 kW, 10 s	7 kW, 10 s	7 kW, 10 s
Tension nominale (système monophasé)	360 V		
Plage de tension (système monophasé)	350 – 560 V		
Tension nominale (système triphasé)	600 V		
Plage de tension (système triphasé)	600 – 980 V		

Communication	
Affichage	Indicateur du niveau de charge, Affichage LED
Communication	RS485 / CAN (seulement pour connexion en parallèle)

Caractéristiques générales			
Dimension (L*H)	670 * 150 * 600 mm	670 * 150 * 960 mm	670 * 150 * 1320 mm
Poids (Support au sol inclus)	63.8 kg	113.8 kg	163.8 kg
Dimension module de puissance (L*H)	670 * 150 * 240 mm		
Poids module de puissance	12 kg		
Dimension module batterie (L*H)	670 * 150 * 360 mm		
Poids module batterie	50 kg		
Installation	Support au sol (standard), Support mural (optionnel)		
Température de fonctionnement	-10°C ~ + 55°C ²		
Altitude de fonctionnement	0 - 4,000 m (13,123 ft.) (Déclassement au delà de 2,000 m)		
Humidité relative	5% ~ 95%		
Refroidissement	Convection naturelle		
Indice de protection	IP 65		
Bruit	<29 dB		
Technologie des cellules	Lithium Fer Phosphate (LiFePO4)		
Garantie	10 ans ³		
Evolutivité	Max 2 systèmes en parallèle		
Onduleurs compatibles	SUN2000L-2/3/3.68/4/4.6/5KTL ⁴ , SUN2000-2/3/3.68/4/4.6/5/6KTL-L1, SUN2000-3/4/5/6/8/10KTL-M0 ⁴ , SUN2000-3/4/5/6/8/10KTL-M1		

Compatibilité (Autres disponibles sur requêtes)	
Certificats	CE, RCM, CEC, VDE2510-50, IEC62619, IEC 60730, UN38.3

Commande et produits délivrables	
Commande des produits ⁵	LUNA2000-5KW-C0, LUNA2000-5-E0, LUNA2000 Support mural

1. Conditions de test: 100% profondeur de décharge (DoD), 0.2C charge et décharge à 25°C
2. Déclassement de charge/décharge arrive dans les plages de températures de -10°C à 5°C. et 45°C à 55°C.
3. Se référer aux conditions de garanties produit.
4. Disponible Q1, 2021
5. Le système de stockage est livré sous forme de module de puissance et module batterie.